

# ТЕХНИЧЕСКОЕ ОПИСАНИЕ ПРОДУКТА

## PANEL LED DALI 600 40 W 4000 K

PANEL 600 DALI | Панель (технология edge-lit)



### ОБЛАСТИ ПРИМЕНЕНИЯ

- Прямая замена светильников с люминесцентными лампами
- Корридоры
- Офисы
- Конференц-залы
- Зоны приема
- Фойе
- Подходит для встраиваемых потолочных систем с размером сетки 600 x 600 мм

### ПРЕИМУЩЕСТВА ПРОДУКТА

- Более функционален благодаря встроенному DALI драйверу
- DALI драйвер с индивидуальной настройкой для светильника уже установлен
- Высокая световая отдача
- Экономия энергии до 50% по сравнению с обычными светильниками
- Простая установка
- Очень ровный свет
- 5 лет гарантии
- Очень тонкий алюминиевый корпус (всего 10,5 мм) и матовая белая рамка

### ХАРАКТЕРИСТИКИ ПРОДУКТА

- Расширенные возможности с установкой DALI драйвера
- Тип защиты: IP20
- Алюминиевый корпус, диффузор из полистирола
- Диапазон рабочих температур: -10...+45 °C



## TECHNICAL DATA

## Электрические параметры

Номинальная мощность	40,00 Вт
Режим эксплуатации	Electronic control gear (ECG)
Номинальное напряжение	220...240 В
Частота сети	50/60 Hz
Коэффициент мощности $\lambda$	>0,90

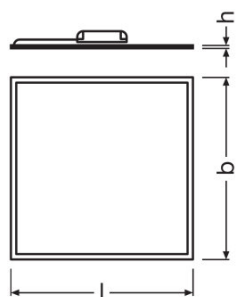
## Фотометрические данные

Цветовая температура	4000 К
Индекс цветопередачи Ra	>80
Цветность света (обозначение)	Cool White
Световой поток	4000 лм
Световая отдача	100 лм/Вт
Стандартное отклонение эллипса соотв.	$\leq 6$ sdcм

## Светотехнические параметры

Угол излучения	120 °
----------------	-------

## Размеры и вес



Длина	595,0 mm
Ширина	595,0 mm
Высота	10,5 mm
Вес продукта	3250,00 g
Ширина монтажа	575 mm
Длина монтажа	575 mm

## Цвета и материалы

Цвет корпуса	White
--------------	-------

Цвет продукта	White
Материал корпуса	Aluminum
Материал покрытия (колбы)	Polystyrene (PS)

## Температуры и условия управления

Диапазон температуры окружающей среды	-10...45 °C
---------------------------------------	-------------

## Срок службы

Срок службы L70 @ 25 °C	50000 h
Срок службы L80 @ 25 °C	40000 h
Срок службы L90 @ 25 °C	20000 h
Количество циклов переключения	25000

## Дополнительные данные

Монтажный тип	Recessed/Suspended/Surface
Место установки	Ceiling

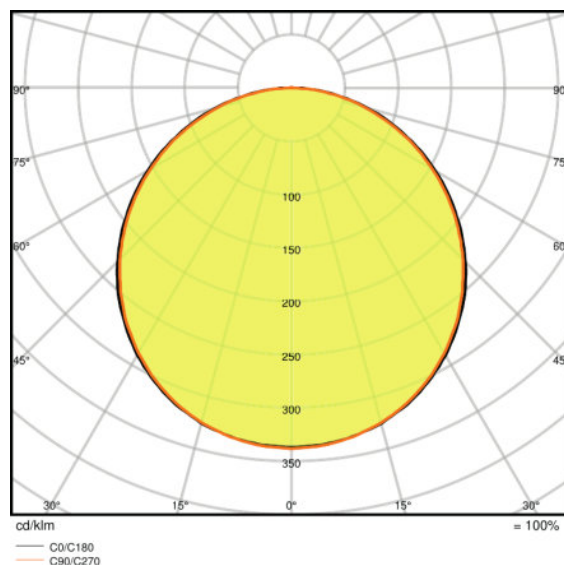
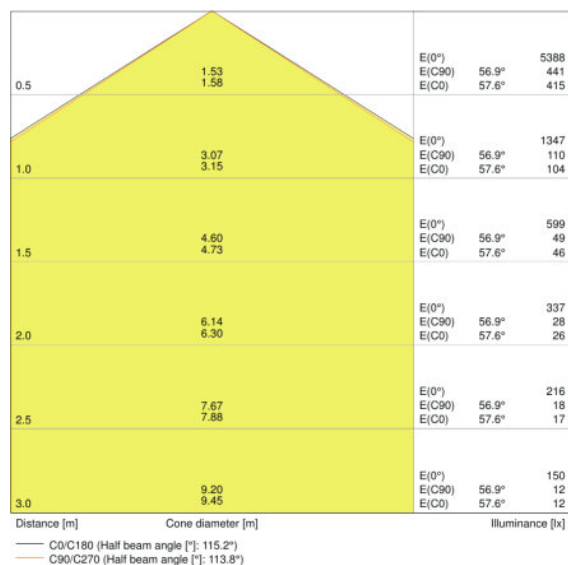
## Возможности / мощности

С регулировкой яркости	Да
Тип соединения	Terminal, 2-Pole (L, N)
Сменный светодиодный модуль	Незаменяемый

## Сертификаты и Стандарты

Тип защиты	IP20
Класс защиты	II
Класс защиты IK (уровень ударопрочности)	IK06
Photobiological safety group	RG 0
Стандарты	CE/CB

## Распределение силы света



LDC typ cone

LDC typ polar

## ОБОРУДОВАНИЕ/АКСЕССУАРЫ

- Доступны аксессуары для различных способов монтажа

## ДАННЫЕ ДЛЯ ЗАКАЗА

Product code	Описание продукта	Упаковка (цена/шт.)	Размеры (длина x ширина x высота)	Объем	Вес брутто
4058075041790	PANEL LED DALI 600 40 W 4000 K	Shipping carton box 4	749 mm x 671 mm x 200 mm	100.52 дм³	18380,00 g

The mentioned product code describes the smallest quantity unit which can be ordered. One shipping unit can contain one or more single products. When placing an order, for the quantity please enter single or multiples of a shipping unit.

## ССЫЛКИ

Гарантийные условия см. на странице

► [www.ledvance.com.ru/guarantee](http://www.ledvance.com.ru/guarantee)

## ПРИМЕЧАНИЕ

В заказ могут быть внесены изменения без предварительного уведомления. Проверьте информацию на наличие ошибок. Убедитесь, что информация актуальна.